

ОТЧЕТ О ФИНАНСОВЫХ РЕЗУЛЬТАТАХ ДЕЯТЕЛЬНОСТИ УЧРЕЖДЕНИЯ

на 01 Января 20 21 г.

Учреждение:

МАОУ лицей № 3

Обособленное подразделение:

Департамент образования Администрации города Екатеринбурга

Учредитель:

Наименование органа, осуществляющего полномочия учредителя:

Глава по БК

Периодичность: годовая

форма по ОКУД

Единица измерения: руб.

по ОКЕИ

КОДЫ
0503721
01.01.2021
44646424
6661060056
65701000
02115977
6661015945
906
383


Наименование показателя	Код стро- стро- ки	Код анали- тики	Деятельность с целевыми средствами	Деятельность по государственному заданию	Приносящая доход деятельность	Итого	
						6	7
1	2	3	4	5	6	7	
Доходы (стр. 030 + стр. 040 + стр. 050 + стр. 060 + стр. 070 + стр. 090 + стр. 100 + стр. 110)	010	100	6 237 099,27	49 914 338,93	1 518 115,21	57 669 553,41	
<i>Доходы от собственности</i>	030	120	-	-	369 749,89	369 749,89	
в том числе:							
Доходы от операционной аренды	030	121	-	-	369 749,89	369 749,89	
<i>Доходы от оказания платных услуг (работ), компенсаций затрат</i>	040	130	-	50 547 749,87	1 148 365,32	51 696 115,19	
в том числе:							
Доходы от оказания платных услуг (работ)	040	131	-	50 547 749,87	751 734,32	51 299 484,19	
Доходы по условным арендным платежам	040	135	-	-	396 631,00	396 631,00	
<i>Штрафы, пени, неустойки, возмещения ущерба</i>	050	140	-	-	-	-	
<i>Безвозмездные поступления текущего характера</i>	060	150	6 237 099,27	-	-	6 237 099,27	
в том числе:							
Поступления текущего характера бюджетным и автономным учреждениям от сектора государственного управления	060	152	6 237 099,27	-	-	6 237 099,27	
<i>Безвозмездные поступления капитального характера</i>	070	160	-	-	-	-	
<i>Доходы от операций с активами</i>	090	170	-	- 1 073 226,85	-	- 1 073 226,85	
в том числе:							
Доходы от выбытия активов	090	172	-	- 2 880 430,85	-	- 2 880 430,85	
Доходы от оценки активов и обязательств	090	176	-	1 807 204,00	-	1 807 204,00	

Наименование показателя	Код стро-ки	Код анали-тики	Деятельность с целевыми средствами	Деятельность по государственному заданию	Приносящая доход деятельность	Итого
1	2	3	4	5	6	7
<i>Прочие доходы</i>	100	180	-	-	-	-
<i>Безвозмездные неденежные поступления в сектор государственного управления</i>	110	190	-	439 815,91	-	439 815,91
в том числе:						
Безвозмездные неденежные поступления капитального характера от сектора государственного управления и организаций государственного сектора	110	195	-	212 242,58	-	212 242,58
Прочие неденежные безвозмездные поступления	110	199	-	227 573,33	-	227 573,33
Расходы (стр.160 + стр.170 + стр.190 + стр.210 + стр.230 + стр.240 + стр.250 + стр.260 + стр.270)	150	200	5 277 004,34	52 049 127,12	1 851 893,23	59 178 024,69
<i>Оплата труда и начисления на выплаты по оплате труда</i>	160	210	1 072 166,61	42 950 525,59	687 172,21	44 709 864,41
в том числе:						
Заработная плата	160	211	824 202,11	33 002 894,76	529 291,68	34 356 358,55
Начисления на выплаты по оплате труда	160	213	247 964,50	9 947 680,83	157 880,53	10 353 505,86
<i>Оплата работ, услуг</i>	170	220	442 104,05	3 808 960,87	722 573,10	4 973 638,02
в том числе:						
Услуги связи	170	221	-	47 156,71	-	47 156,71
Коммунальные услуги	170	223	-	2 131 083,26	369 835,44	2 500 918,70
Работы, услуги по содержанию имущества	170	225	440 037,05	426 331,52	76 186,86	942 555,43
Прочие работы, услуги	170	226	2 067,00	1 204 389,38	276 550,80	1 483 007,18
<i>Обслуживание долговых обязательств</i>	190	230	-	-	-	-
<i>Безвозмездные перечисления текущего характера организациям</i>	210	240	-	-	273 610,35	273 610,35
в том числе:						
Безвозмездные перечисления государственным (муниципальным) бюджетным и автономным учреждениям	210	241	-	-	273 610,35	273 610,35
<i>Безвозмездные перечисления бюджетам</i>	230	250	-	-	-	-
<i>Социальное обеспечение</i>	240	260	3 758 001,68	107 980,05	-	3 865 981,73
в том числе:						
Пособия по социальной помощи населению в натуральной форме	240	263	3 758 001,68	6 918,40	-	3 764 920,08
<i>Социальные пособия и компенсации персоналу в денежной форме</i>	240	266	-	101 061,65	-	101 061,65
<i>Расходы по операциям с активами</i>	250	270	4 732,00	3 450 521,43	105 760,75	3 561 014,18
в том числе:						
Амортизация	250	271	-	3 361 737,40	-	3 361 737,40
Расходование материальных запасов	250	272	4 732,00	88 784,03	105 760,75	199 276,78
<i>Безвозмездные перечисления капитального характера организациям</i>	260	280	-	-	-	-

Наименование показателя	Код стро- ки	Код анали- тики	Деятельность с целевыми средствами	Деятельность по государственному задаанию	Приносящая доход деятельность	Итого
1	2	3	4	5	6	7
Прочие расходы	270	290	-	1 731 139,18	62 776,82	1 793 916,00
в том числе:						
Налоги, пошлины и сборы	270	291	-	1 731 139,18	62 776,82	1 793 916,00
Чистый операционный результат (стр.301 - стр.302); (стр.310 + стр.410)	300		960 094,93	- 2 134 788,19	- 333 778,02	- 1 508 471,28
Операционный результат до налогообложения (стр.010 - стр.150)	301		960 094,93	- 2 134 788,19	- 333 778,02	- 1 508 471,28
Налог на прибыль	302		-	-	-	-
Операции с финансовыми активами (стр.320 + стр.330 + стр.350 + стр.360 + стр.370 + стр.380 + стр.390 + стр.400)	310		65 881,00	2 407 292,47	710 497,38	3 183 670,85
Чистое поступление основных средств	320		-	156 176,00	-	156 176,00
в том числе:						
увеличение стоимости основных средств	321	310	1 126 450,00	3 681 604,02	78 900,00	4 886 954,02
уменьшение стоимости основных средств	322	41X	1 126 450,00	3 525 428,02	78 900,00	4 730 778,02
Чистое поступление нематериальных активов	330		-	-	-	-
в том числе:						
увеличение стоимости нематериальных активов	331	320	-	-	-	-
уменьшение стоимости нематериальных активов	332	42X	-	-	-	-
Чистое поступление произведенных активов	350		-	1 807 204,00	-	1 807 204,00
в том числе:						
увеличение стоимости произведенных активов	351	330	-	1 807 204,00	-	1 807 204,00
уменьшение стоимости произведенных активов	352	43X	-	-	-	-
Чистое поступление материальных запасов	360		67 948,00	392 951,63	- 54 296,61	406 603,02
в том числе:						
увеличение стоимости материальных запасов	361	340	72 680,00	481 735,66	51 464,14	605 879,80
уменьшение стоимости материальных запасов	362	440	4 732,00	88 784,03	105 760,75	199 276,78
Чистое поступление прав пользования	370		-	-	-	-
в том числе:						
увеличение стоимости прав пользования	371	350	-	-	-	-
уменьшение стоимости прав пользования	372	450	-	-	-	-
Чистое изменение затрат на изготовление готовой продукции (работ, услуг)	390		-	-	-	-



Наименование показателя	Код стро- ки	Код анали- тики	Деятельность с целевыми средствами	Деятельность по государственному заданию	Приносящая доход деятельность	Итого
1	2	3	4	5	6	7
в том числе: увеличение затрат	391	X	-	100 622 139,08	1 609 971,11	102 232 110,19
уменьшение затрат	392	X	-	100 622 139,08	1 609 971,11	102 232 110,19
Чистое изменение расходов будущих периодов	400	X	- 2 067,00	50 960,84	764 793,99	813 687,83
Операции с финансовыми активами и обязательствами (стр.420 - стр.510)	410		894 213,93	- 4 542 080,66	- 1 044 275,40	- 4 692 142,13
<i>Операции с финансовыми активами (стр.430 + стр.440 + стр.450 + стр.460 + стр.470 + стр.480)</i>	420		15 667 313,50	- 2 243 982,24	- 182 412,37	13 240 918,89
<i>Чистое поступление денежных средств и их эквивалентов</i>	430		-	-	- 166 020,76	- 166 020,76
в том числе: поступление денежных средств и их эквивалентов	431	510	6 270 423,79	50 743 258,62	4 058 460,24	61 072 142,65
выбытие денежных средств и их эквивалентов	432	610	6 270 423,79	50 743 258,62	4 224 481,00	61 238 163,41
<i>Чистое поступление ценных бумаг, кроме акций</i>	440		-	-	-	-
в том числе: увеличение стоимости ценных бумаг, кроме акций и иных финансовых инструментов	441	520	-	-	-	-
уменьшение стоимости ценных бумаг, кроме акций и иных финансовых инструментов	442	620	-	-	-	-
<i>Чистое поступление акций и иных финансовых инструментов</i>	450		-	-	-	-
в том числе: увеличение стоимости акций и иных финансовых инструментов	451	530	-	-	-	-
уменьшение стоимости акций и иных финансовых инструментов	452	630	-	-	-	-
<i>Чистое предоставление займов (ссуд)</i>	460		-	-	-	-
в том числе: увеличение задолженности по предоставленным займам (ссудам)	461	540	-	-	-	-
уменьшение задолженности по предоставленным займам (ссудам)	462	640	-	-	-	-
<i>Чистое поступление иных финансовых активов</i>	470		-	-	-	-
в том числе: увеличение стоимости иных финансовых активов	471	550	-	-	-	-
уменьшение стоимости иных финансовых активов	472	650	-	-	-	-
<i>Чистое увеличение дебиторской задолженности</i>	480		15 667 313,50	- 2 243 982,24	- 16 391,61	13 406 939,65
в том числе: увеличение дебиторской задолженности	481	560	21 976 972,29	52 728 054,56	2 533 846,33	77 238 873,18
уменьшение дебиторской задолженности	482	660	6 309 658,79	54 972 036,80	2 550 237,94	63 831 933,53


Наименование показателя	Код стро-ки	Код анали-тики	Деятельность с целевыми средствами	Деятельность по государственному заданию	Приносящая доход деятельность	Итого
	2	3	4	5	6	7
Операции с обязательствами (стр.520 + стр.530 + стр.540 + стр.550 + стр.560)	510		14 773 099,57	2 298 098,42	861 863,03	17 933 061,02
<i>Чистое увеличение задолженности по внутренним привлеченным займам</i>	520		-	-	-	-
в том числе:						
увеличение задолженности по внутренним привлеченным займам	521	710	-	-	-	-
уменьшение задолженности по внутренним привлеченным займам	522	810	-	-	-	-
<i>Чистое увеличение задолженности по внешним привлеченным займам</i>	530		-	-	-	-
в том числе:						
увеличение задолженности по внешним привлеченным займам	531	720	-	-	-	-
уменьшение задолженности по внешним привлеченным займам	532	820	-	-	-	-
<i>Чистое увеличение прочей кредиторской задолженности</i>	540		- 965 323,59	1 021 521,60	- 50 452,80	5 745,21
в том числе:						
увеличение прочей кредиторской задолженности	541	730	6 518 957,18	57 114 602,16	4 240 156,51	67 873 715,85
уменьшение прочей кредиторской задолженности	542	830	7 484 280,77	56 093 080,56	4 290 609,31	67 867 970,64
<i>Чистое изменение резервов будущих периодов</i>	550	X	15 683 476,00	622 211,21	912 315,72	17 218 002,93
<i>Чистое изменение резервов предстоящих расходов</i>	560	X	54 947,16	654 365,61	0,11	709 312,88

Руководитель  (подпись) Полтавец И.В. (расшифровка подписи)
 Главный бухгалтер  (подпись) Бутакова Т.П. (расшифровка подписи)

Филиал – Централизованная бухгалтерия образовательных учреждений Ленинского района
 ИНН 6658456869 КПП 665801001 ОГРН 1146658009728

Централизованная бухгалтерия
 (наименование, ОГРН, ИНН, КПП, местонахождение)

Руководитель (уполномоченное лицо)  (подпись) Лобова Т.Б. (расшифровка подписи)
 +7(343)376-44-54 (телефон, e-mail)
 Начальник филиала  (подпись) Бутакова Т.П. (расшифровка подписи)



**ДОКУМЕНТ ПОДПИСАН
ЭЛЕКТРОННОЙ ПОДПИСЬЮ**

СВЕДЕНИЯ О СЕРТИФИКАТЕ ЭП

Сертификат 603332450510203670830559428146817986133868576022

Владелец Полтавец Инна Викторовна

Действителен с 30.04.2021 по 30.04.2022